

LEARNER GUIDE



ENGEN

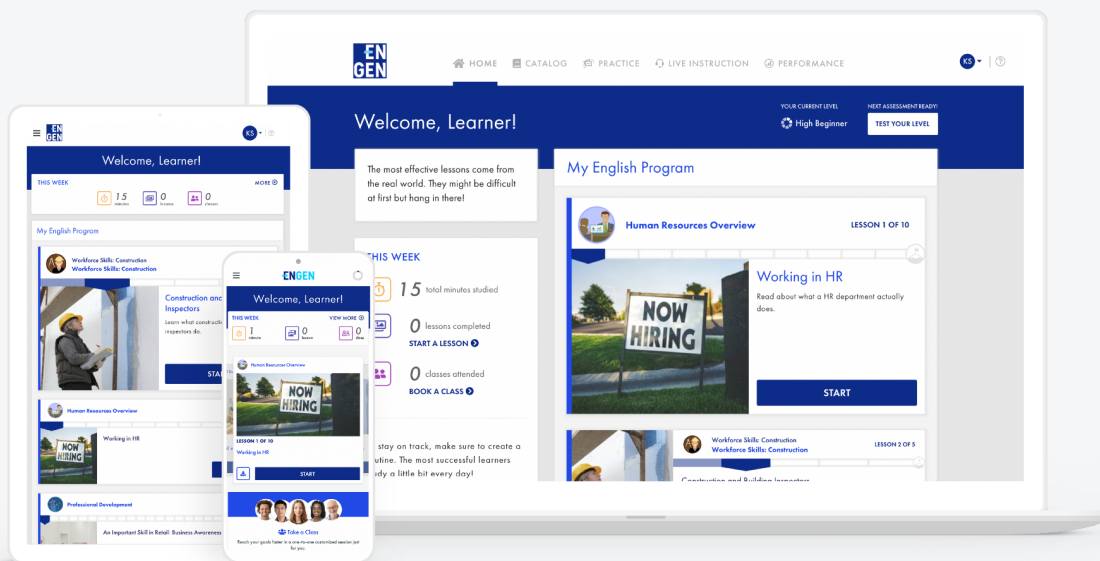
Índice

- ▶ [Introducción](#)
- ▶ [Instalación de la aplicación EnGen](#)
- ▶ [Inicio de sesión con correo electrónico](#)
- ▶ [Inicio de sesión con número de teléfono](#)
- ▶ [Qué hacer primero](#)
- ▶ [Comenzar mi programa de inglés](#)
- ▶ [El plan de aprendizaje](#)
- ▶ [Práctica adicional](#)
- ▶ [Preguntas frecuentes](#)

Introducción

¡Bienvenido/a a EnGen! ¡Es un placer que uses nuestra plataforma para mejorar tus habilidades de inglés.

Puedes acceder a la plataforma EnGen en tu equipo o dispositivo móvil en cualquier momento, de día o de noche.

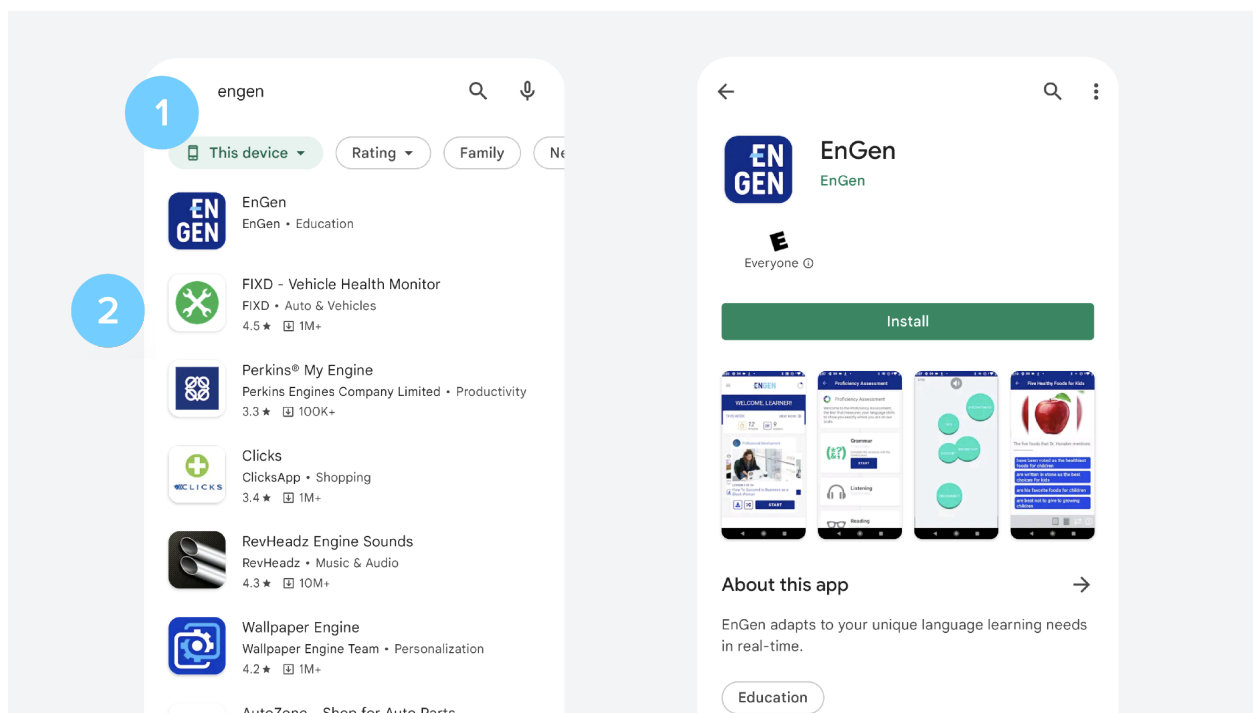


Disponible para sistemas Android e iOS.

Instalación de la aplicación EnGen

Cómo instalar la aplicación EnGen:

1. En el dispositivo, busca **EnGen** en **Google Play Store** o **Apple App Store**.
2. Haz clic en el icono **EnGen**.
3. Haz clic en **Instalar**. Una vez finalizada la instalación, haz clic en **Abrir**.




Inicio de sesión con correo electrónico

Cómo activar la cuenta:

1. Recibirás un mensaje de correo electrónico con un enlace para activar la cuenta.
2. Haz clic en **Activar mi cuenta**.
3. Crea una contraseña y, a continuación, **confírmala**.

Cómo iniciar sesión en la aplicación EnGen con el correo electrónico:

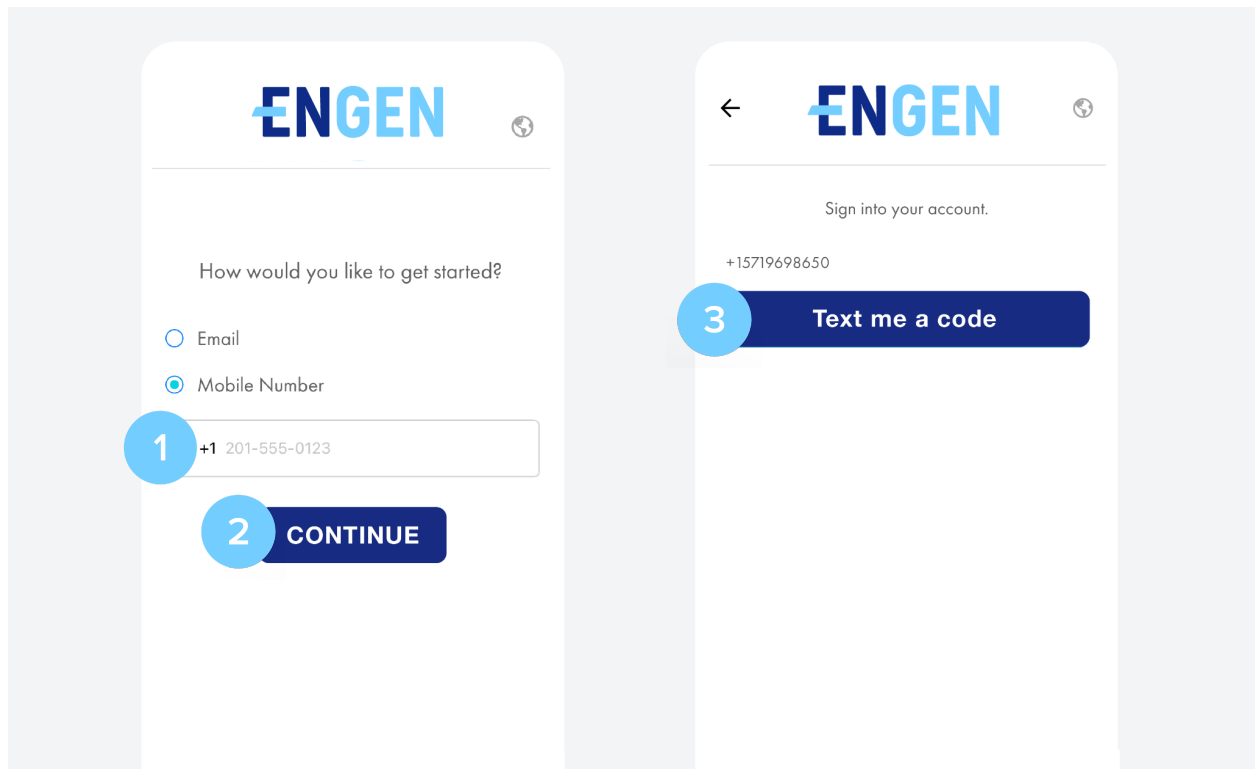
1. Selecciona **Correo electrónico** y escribe la dirección de correo electrónico en el campo.
2. Haz clic en **Continuar**.
3. Selecciona **Contraseña** y escribe la contraseña en el campo.
4. Haz clic en **Iniciar sesión**.



Inicio de sesión con número de teléfono

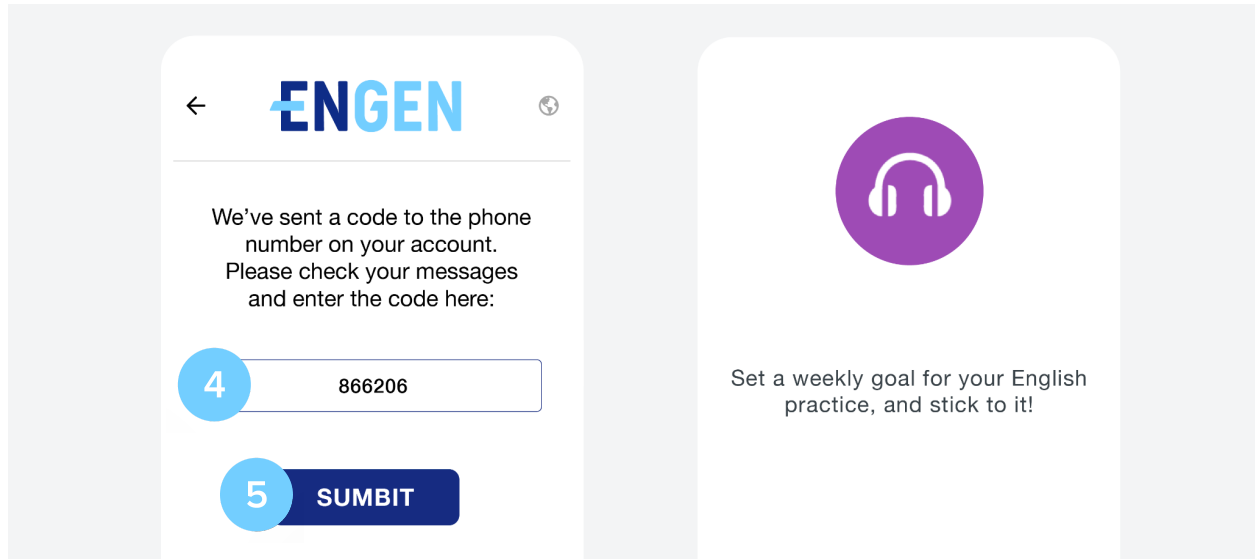
Cómo iniciar sesión en la aplicación EnGen con el número de teléfono:

1. Selecciona **Número de móvil** y escribe tu número de teléfono móvil en el campo.
2. Haz clic en **Continuar**.
3. A continuación, haz clic en **Enviar el código por SMS**.



4. Escribe el código que has recibido mediante mensaje de texto en el campo.

5. Haz clic en **Enviar**. Espera mientras se habilita el programa.

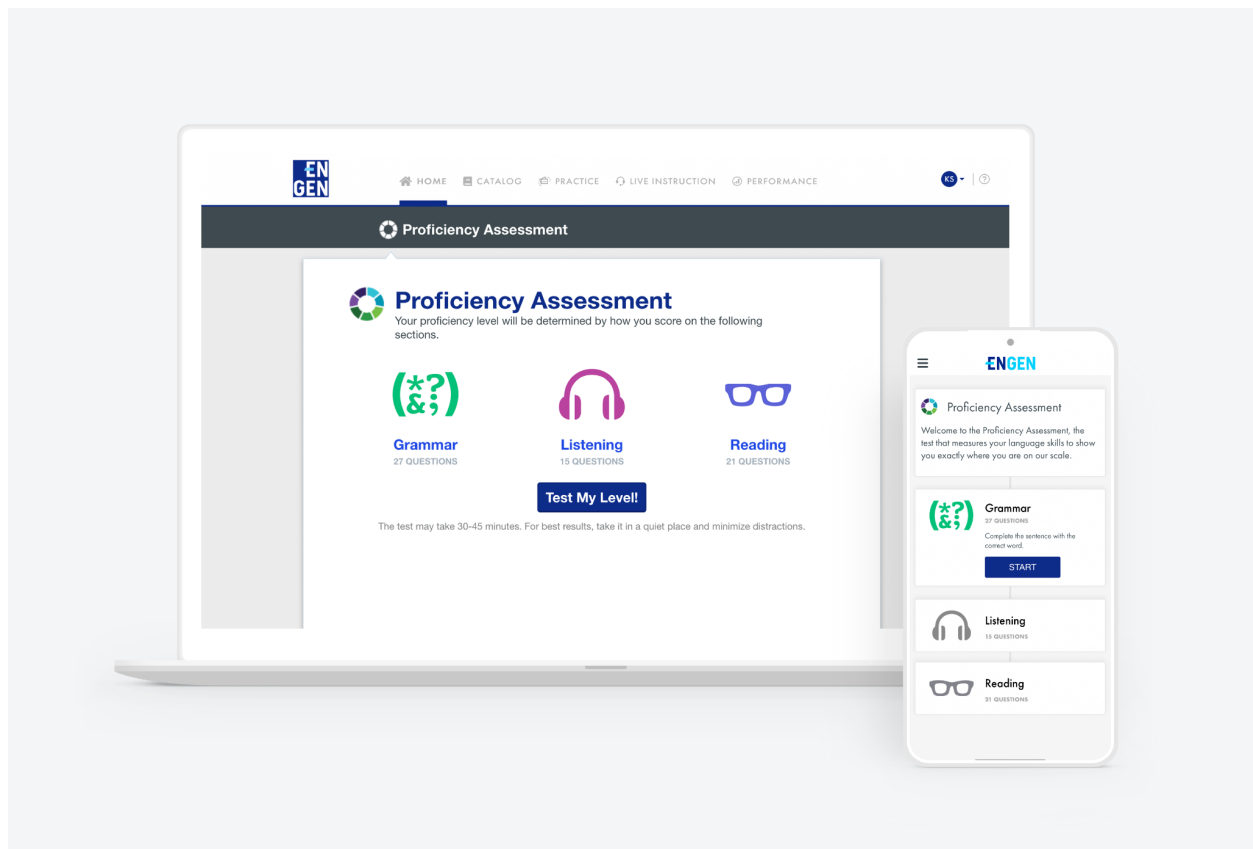


Qué hacer primero

Cómo completar la evaluación de capacidad:

EnGen necesita conocerte; por ello, te pedimos que completes una **breve encuesta**. Puedes completarla en la aplicación para móviles o en el ordenador.


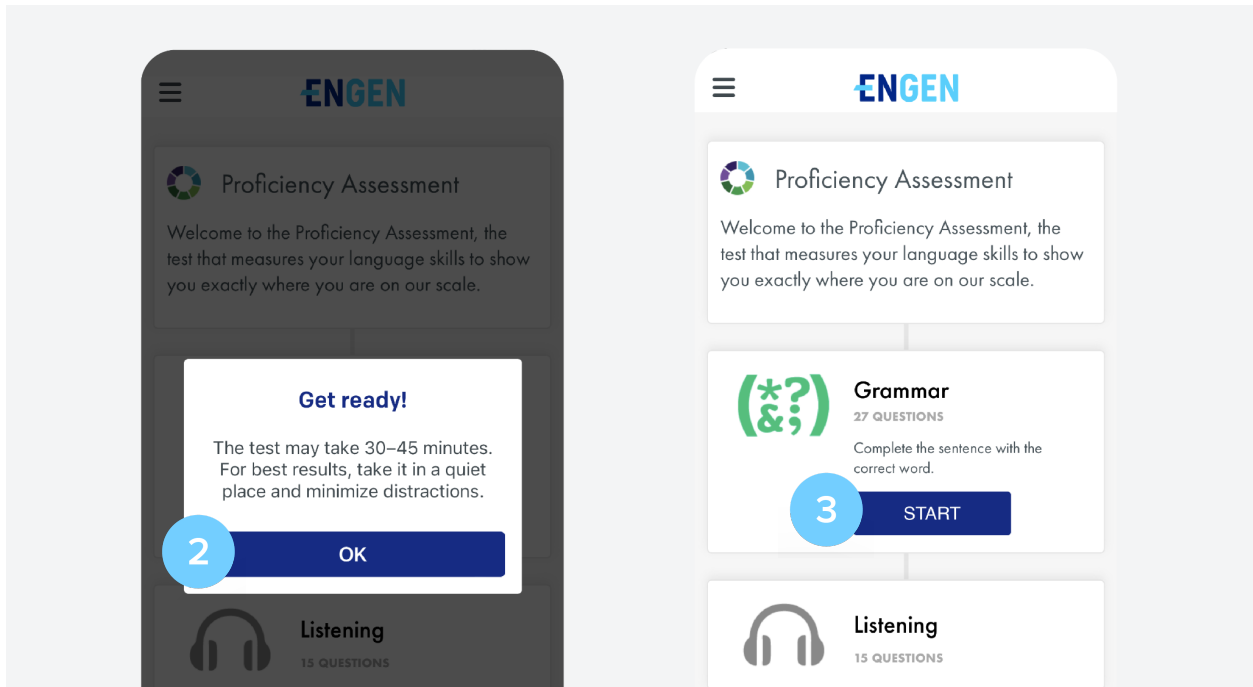
A continuación, realiza la evaluación de capacidad. Para que mejores, debemos saber dónde comenzar. Realiza la evaluación en un dispositivo móvil, tableta o equipo. **No temas al examen** - necesitamos conocer tu nivel; haz lo mejor que puedas sin adivinar.



1. Haz clic en **Probar tu nivel.**

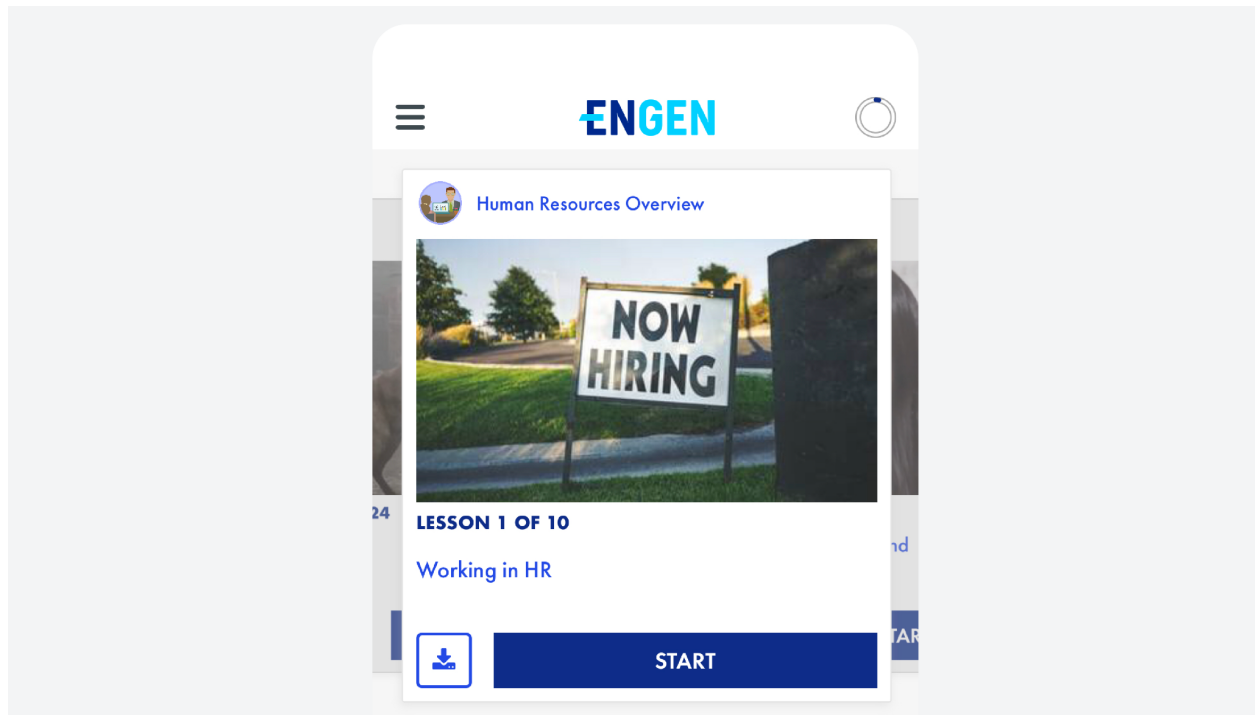
The screenshot displays a user interface for an educational platform. On the left, a vertical navigation menu is open, listing options: Home, Catalog, Word Bank, Group Classes, Private Classes, Performance, and Kellie. The main content area shows a lesson titled 'Workforce Skills: Construction' (Lesson 2 of 5) with a sub-heading 'Construction and Building Inspectors'. A blue banner at the top of the lesson area contains the text 'NEXT ASSESSMENT READY!' and a 'TEST YOUR LEVEL' button. A similar banner is also visible at the bottom left of the page. The interface includes icons for 'PRACTICE', 'LIVE INSTRUCTION', and 'PERFORMANCE' at the top, and a user profile icon labeled 'KS'.

2. Esta prueba puede tardar hasta 45 minutos. Cuando estés listo para comenzar, pulsa **Aceptar**.
3. Haz clic en **Comenzar**.



Comenzar mi programa de inglés

1. ¡Realiza una lección! Busca las unidades de **Mi programa de inglés** en la página **Inicio**. Haz clic en **Comenzar** para comenzar.



2. Después de realizar algunas lecciones, visita el **Banco de palabras** para revisión y práctica:

- ▶ **Aplicación para móviles:** haz clic en **☰** (menú hamburguesa) en la esquina superior izquierda y, a continuación, en Banco de palabras.
- ▶ Ordenador: haz clic en **Práctica > Banco de palabras** en la navegación principal.


3. ¡Inscríbete en un curso! El contenido que ves en la plataforma EnGen será distinto al de tu amigo o amiga, pero seguirán el mismo plan de aprendizaje. Puedes explorar el catálogo en búsqueda de cursos que satisfagan tus intereses y objetivos.

- ▶ **Aplicación para móviles:** haz clic en ☰ (menú hamburguesa) en la esquina superior izquierda y, a continuación, en Catálogo. Busca el curso que te interesa, haz clic en él, selecciona Inscribirse y, a continuación, selecciona Comenzar.
- ▶ **Ordenador:** haz clic en Catálogo, busca el curso que te interesa, haz clic en él y selecciona Inscribirse; a continuación, selecciona Comenzar.

The image shows two screenshots of a course page. The left screenshot displays a course description: "In this course, you will use a variety of real-life media to develop the ability to navigate the English-speaking world with confidence." Below this, it lists learning objectives under the heading "By the end of this course, you will be able to:" with four bullet points: "Understand extended speech like TV news and short academic lectures.", "Discuss a wide variety of topics of interest with native speakers.", "Communicate with people in most public places to get information, services, and assistance.", and "Read most popular news articles, social media posts, and travel documents." A blue "Enroll" button is positioned below the list. The right screenshot shows a similar layout but with the learning objectives listed as a bulleted list and a white "ENROLL" button.

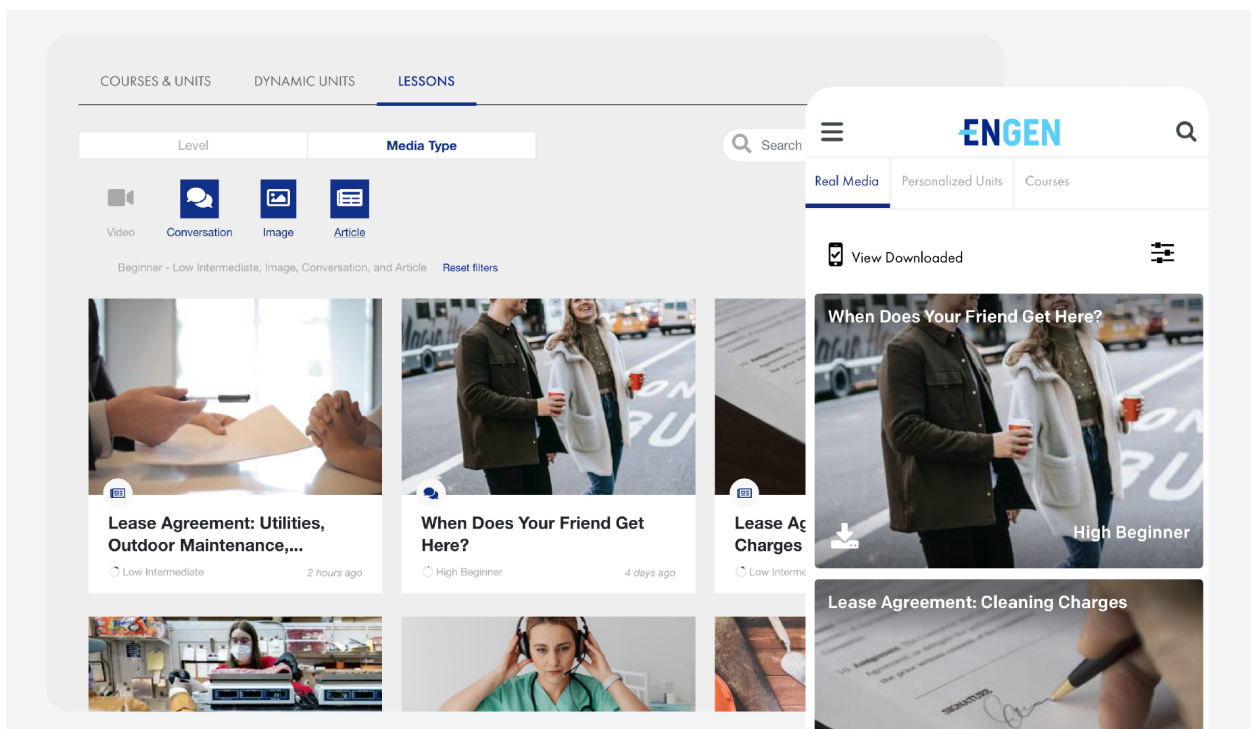
4. Asistir a una **Clase grupal** en un ordenador o dispositivo móvil

- ▶ **Aplicación para móviles:** haz clic en ☰ (menú hamburguesa) en la superior izquierda y, a continuación, en Clases grupales.
- ▶ **Ordenador:** haz clic en Clases en vivo > Clases grupales en la navegación principal.



5. Explorar el contenido nuevo y el contenido descargado en **Lecciones:**

- ▶ **Aplicación para móviles:** haz clic en ☰ (menú hamburguesa) en la esquina superior izquierda y, a continuación, en Catálogo.
- ▶ **Ordenador:** haz clic en Catálogo > Lecciones > Tipo de contenido en la navegación principal.



El plan de aprendizaje

El contenido que ves en la plataforma EnGen será distinto al de tu amigo o amiga, pero seguirán el mismo plan de aprendizaje.

Lista de comprobación semanal para principiantes

- **Completar 10 lecciones de tus cursos**
 - 1
 - 2
 - 3
 - 4
 - 5
 - 6
 - 7
 - 8
 - 9
 - 10
- **Tomar clases grupales**
 - 1 a la semana
- **Revisar las palabras en el Banco de palabras**
 - 5 minutos
 - 5 minutos
- **Explorar contenido nuevo en Contenido real**
 - Lección en vídeo
 - Lección de lectura
 - Lección de audio
 - Otro
- **Reflexionar**
 - Revisar tu progreso

Completarás: *Trayectoria* | Nivel: *Principiante*

Objetivos curriculares	Cursos EnGen	Requisitos semanales
Mejorar la comunicación en el lugar de trabajo Preparación para ulterior capacitación	Alfabetización digital Inglés para principiantes	10 lecciones por curso 1 clase grupal Por lo menos 4 lecciones 10 minutos en el Banco de Palabras 15 minutos de revisión

Lista de comprobación semanal para estudiantes intermedios

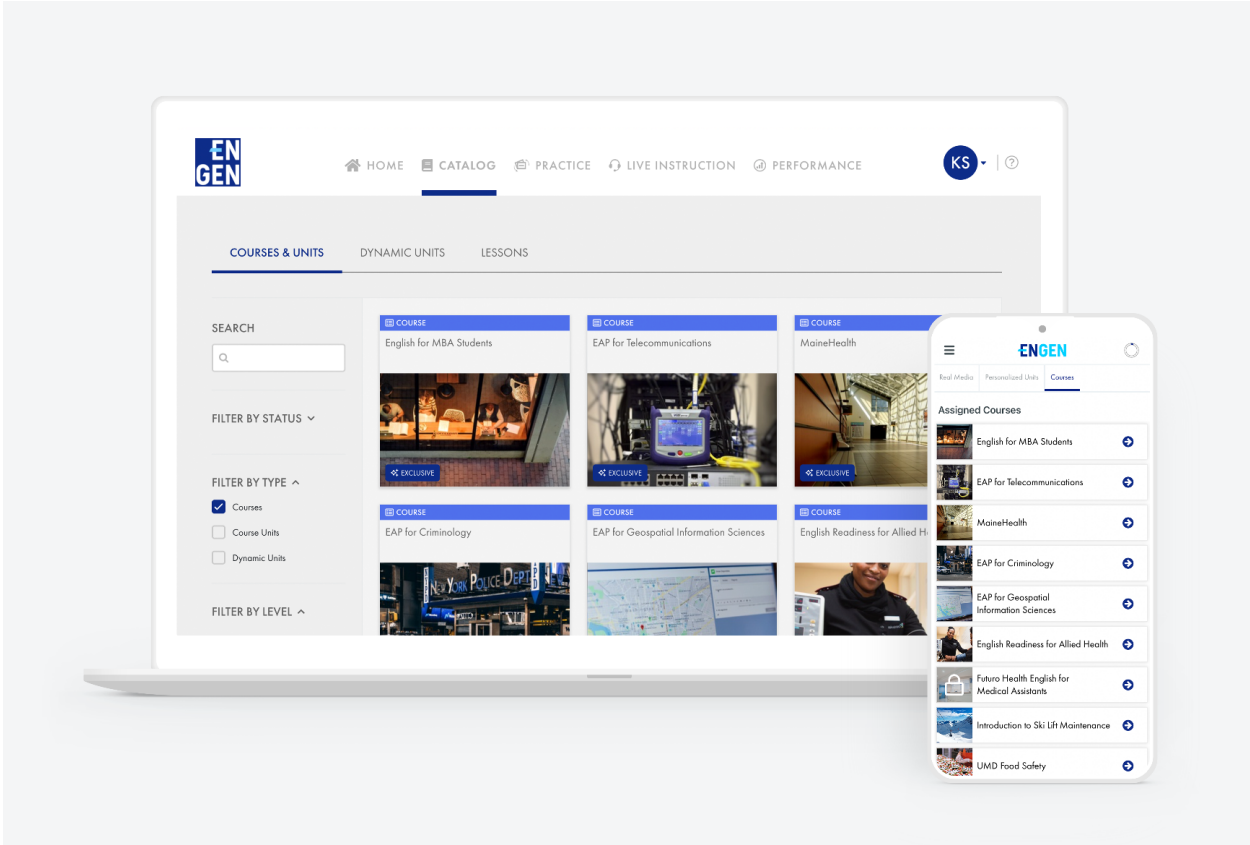
- **Completar 15 lecciones de tus cursos**
 - 1
 - 6
 - 11
 - 2
 - 7
 - 12
 - 3
 - 8
 - 13
 - 4
 - 9
 - 14
 - 5
 - 10
 - 15
- **Tomar clases grupales**
 - 1 a la semana
- **Revisar las palabras en el Banco de palabras**
 - 10 minutos
 - 10 minutos
- **Explorar contenido nuevo en Contenido real**
 - 2 lecciones en vídeo
 - 2 lecciones de lectura
 - 2 lecciones de comprensión oral
 - 2 otros
- **Reflexionar**
 - Revisar tu progreso

Esto es lo que completarás: *Trayectoria* | Nivel: *Intermedio*

Objetivos curriculares	Cursos EnGen	Requisitos semanales
Preparar a los empleados para la promoción y el progreso profesional Capacidad de desempeñarse con confianza en el mundo en inglés	Inglés comercial Inglés intermedio	15 lecciones por curso 1 clase grupal Por lo menos 8 lecciones 20 minutos en el Banco de Palabras 15 minutos de revisión

Para lograr la mayor comprensión, completa todas las unidades de todos tus cursos.

Verás que se supone que debes completar múltiples cursos. Los cursos tienen múltiples unidades. Deberías completar todas las unidades de todos tus cursos. Después de finalizar un curso podrás escoger otro.



Práctica adicional

Cuando termines los cursos asignados, encontrarás más en [Catálogo de EnGen](#).

[Aquí](#) encontrarás listas de reproducción sobre temas que te interesan.

La sección [Lecciones](#) del catálogo de EnGen tiene una base de datos con capacidad de búsqueda de todo el contenido de la plataforma.

Guía de cursos y niveles

La plataforma EnGen incluye una amplia variedad de cursos adecuados para todos los niveles. Entre los temas de los cursos se incluyen:

- Inglés general
- Cuidado de la salud
- Fabricación
- Habilidades comerciales
- Una gama de trayectorias profesionales específicas

Si deseas ver una lista completa de los cursos, visita [este sitio](#).

Preguntas frecuentes

1. ¿Cómo obtengo ayuda?

Puedes escribir a help@getengen.com.

2. ¿Qué hago después de finalizar mi unidad?

Comienza la siguiente unidad del curso. Después de finalizar un curso podrás escoger otro. EnGen guardará el progreso de todos los cursos que hayas comenzado.

