

学习指南



ENGEN

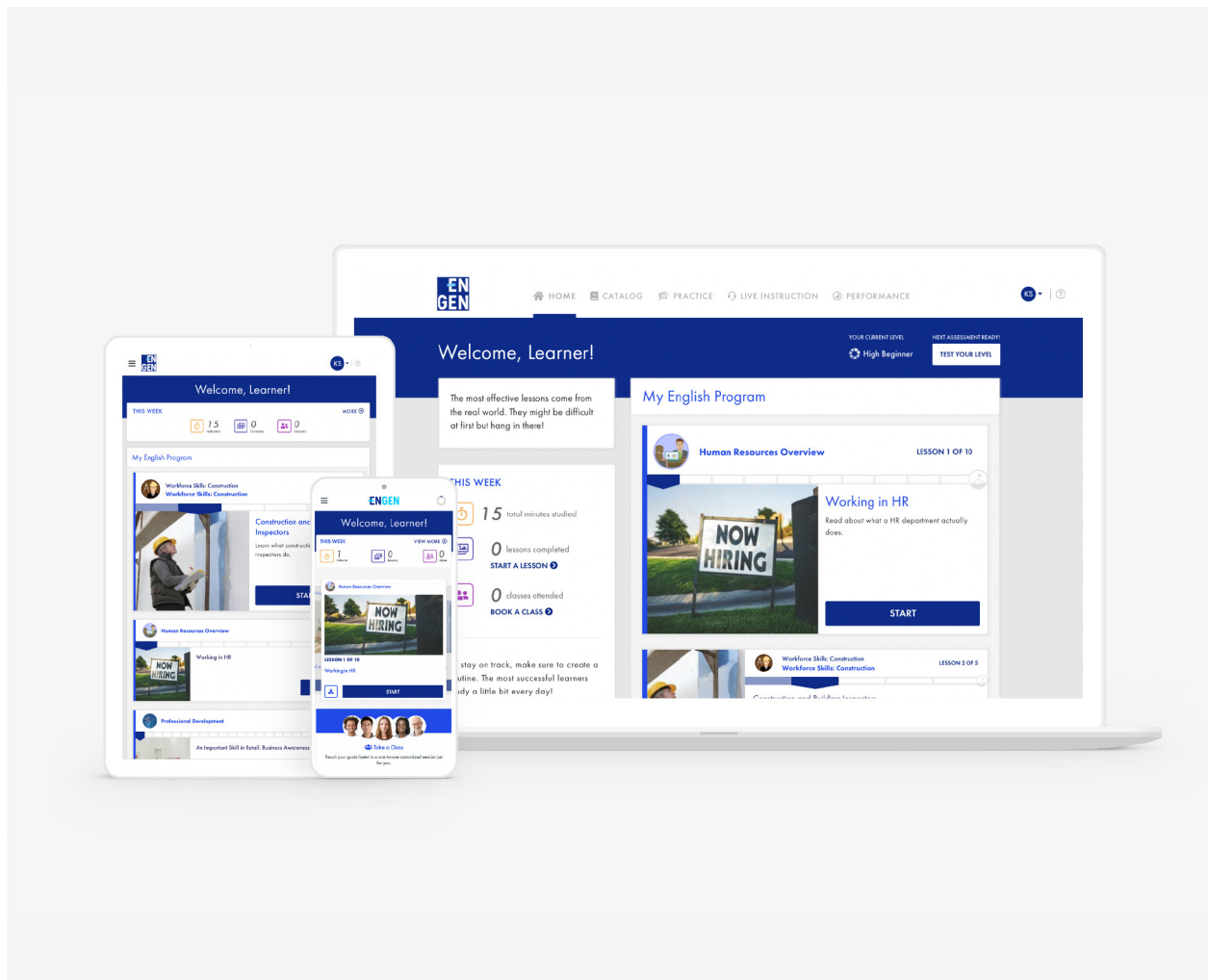
目录

- > [简介](#)
- > [安装 EnGen 应用程序](#)
- > [通过电子邮箱登录](#)
- > [通过手机号登录](#)
- > [我首先要做什么](#)
- > [开始我的英语课程](#)
- > [您的学习计划](#)
- > [获得额外练习](#)
- > [常见问题解答](#)

简介

欢迎来到 EnGen。我们很高兴您将使用我们的平台来提高您的英语技能！

EnGen 平台可以通过您的电脑或移动设备访问

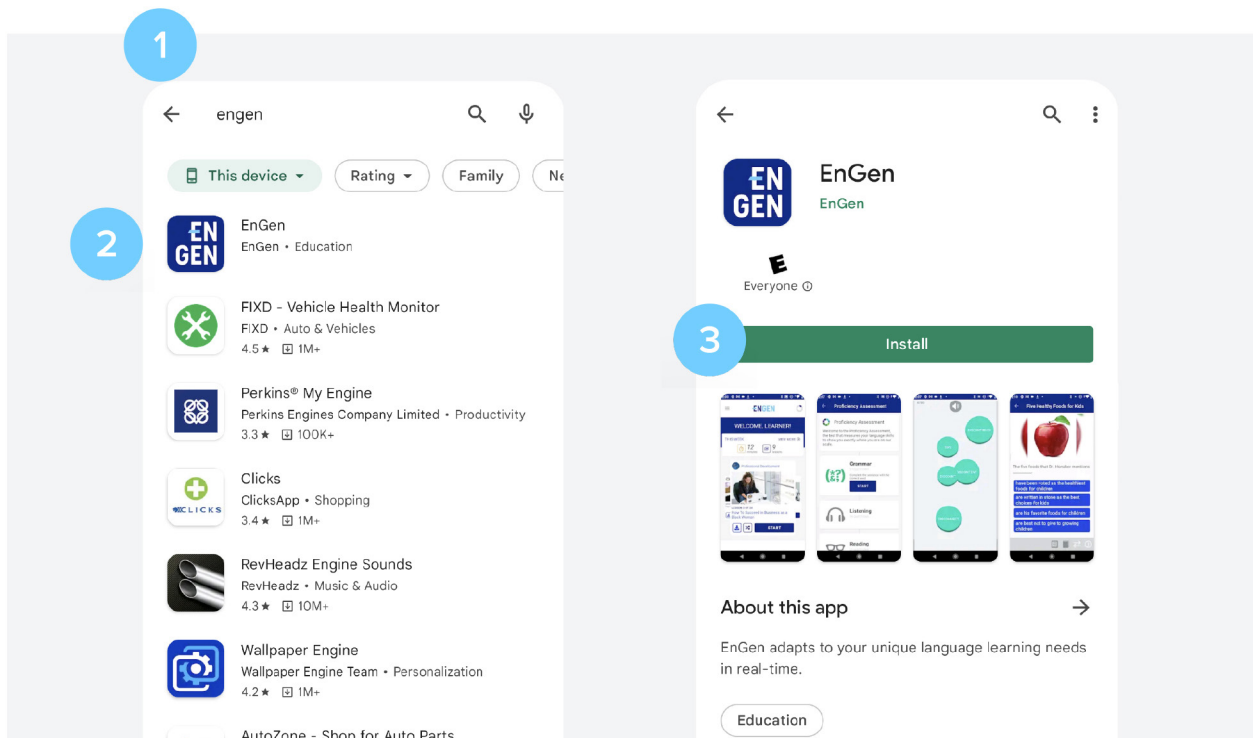


可在 Android 和 IOS 系统上使用。

安装 EnGen 应用程序

如何安装 EnGen 应用程序：

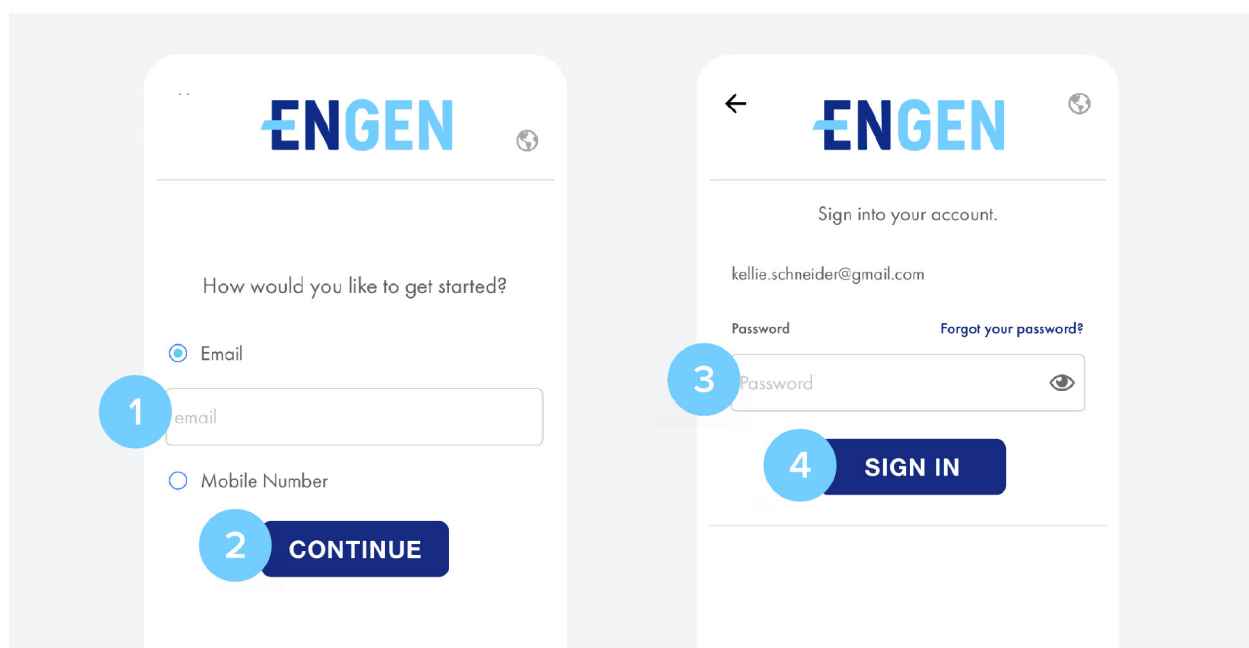
1. 在 **Google Play Store** 中搜索 **EnGen**
2. 点击 **EnGen** 图标
3. 点击**安装**。安装完成后，点击**打开**。



通过电子邮箱登录

如何使用电子邮箱登录 EnGen 应用程序

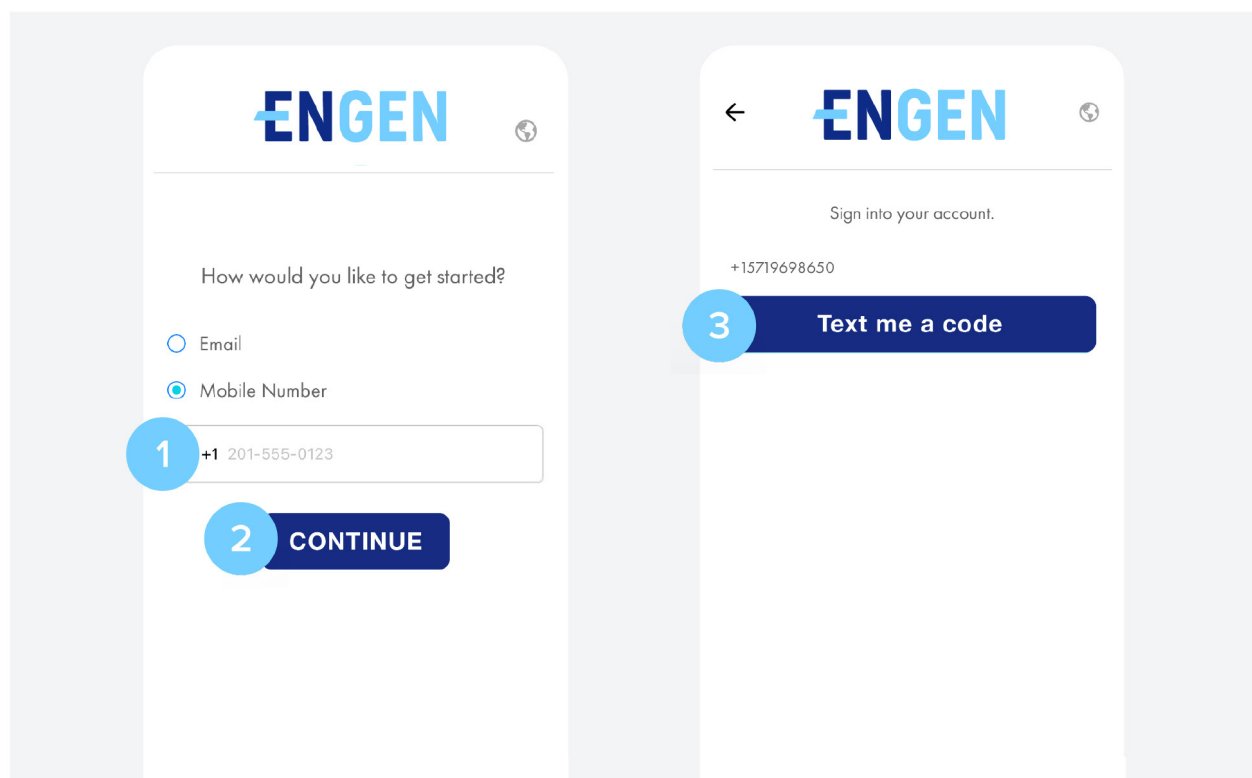
1. 选择电子邮箱，并输入您的邮箱地址。
2. 点击继续
3. 选择密码，并输入您的密码
4. 点击登录



通过手机号登录

如何使用电话号码登录 EnGen 应用程序

1. 选择手机号，并输入您的手机号码
2. 点击继续
3. 然后，点击发送验证码



4. 在输入栏输入您收到的短信验证码
5. 点击提交。等待您的程序启动

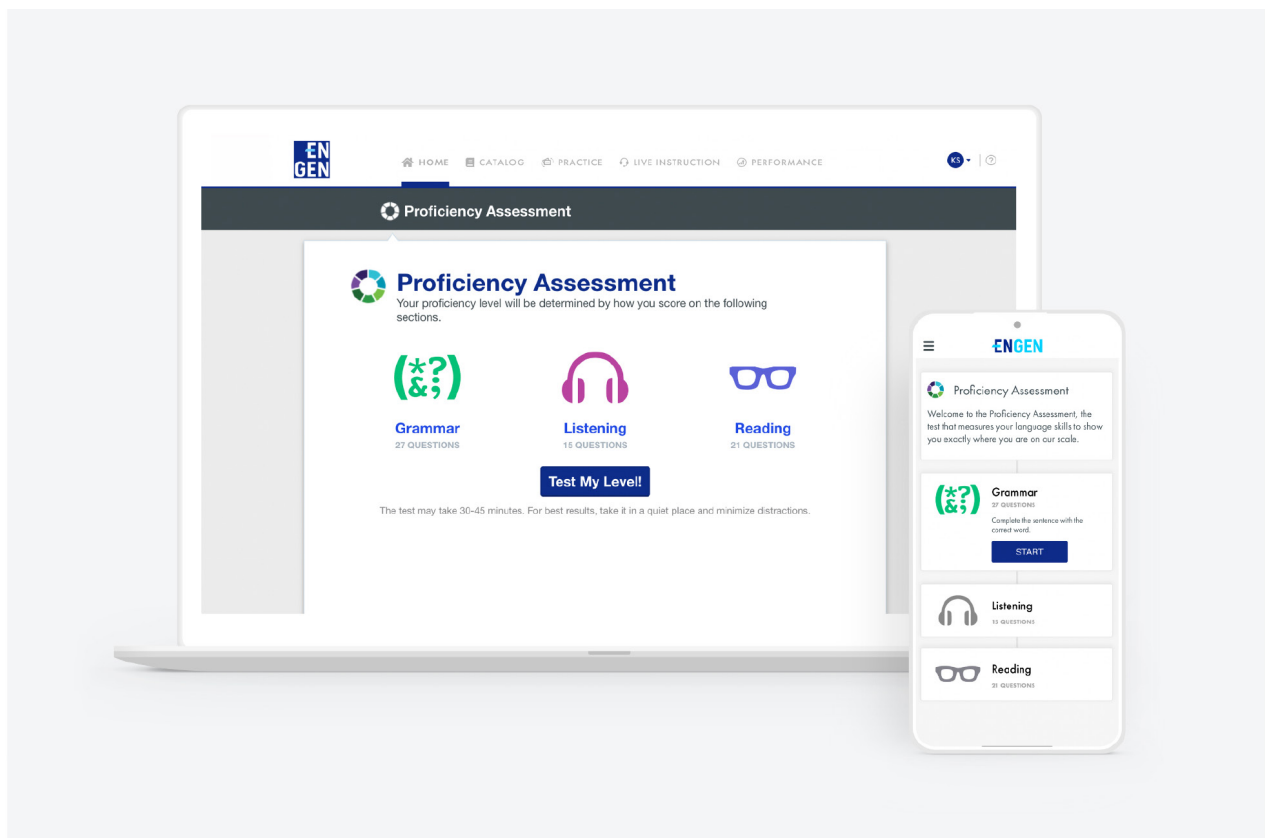


我首先要做什么？

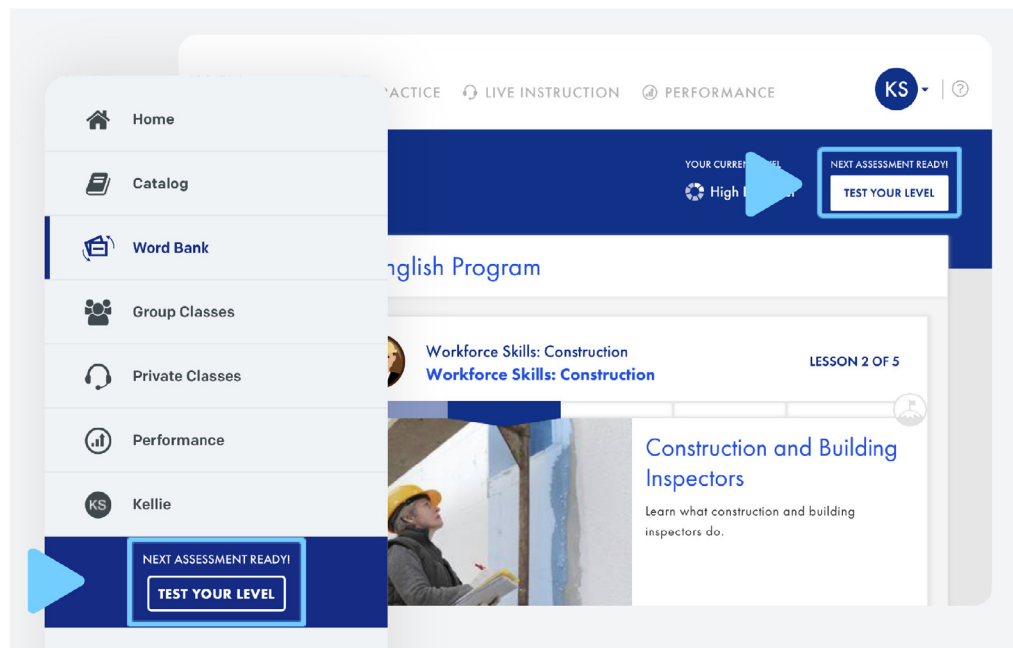
如何完成能力评估：

EnGen 需要了解您，因此我们需要您完成一份简短的调查。这可以在移动应用程序或电脑上完成：

则先进行能力评估。为了提高，你需要知道从哪里开始。在您的移动设备、平板电脑或电脑上进行评估。**不要害怕此测试** – 我们只想了解您的水平，所以，请尽你所能，但不要猜测答案。

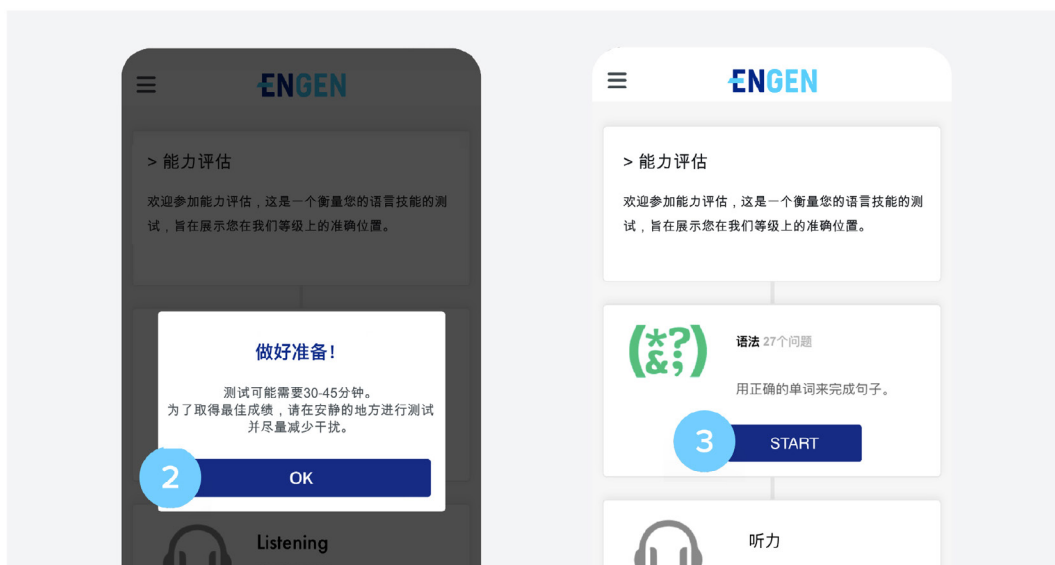


1. 点击测试您的水平



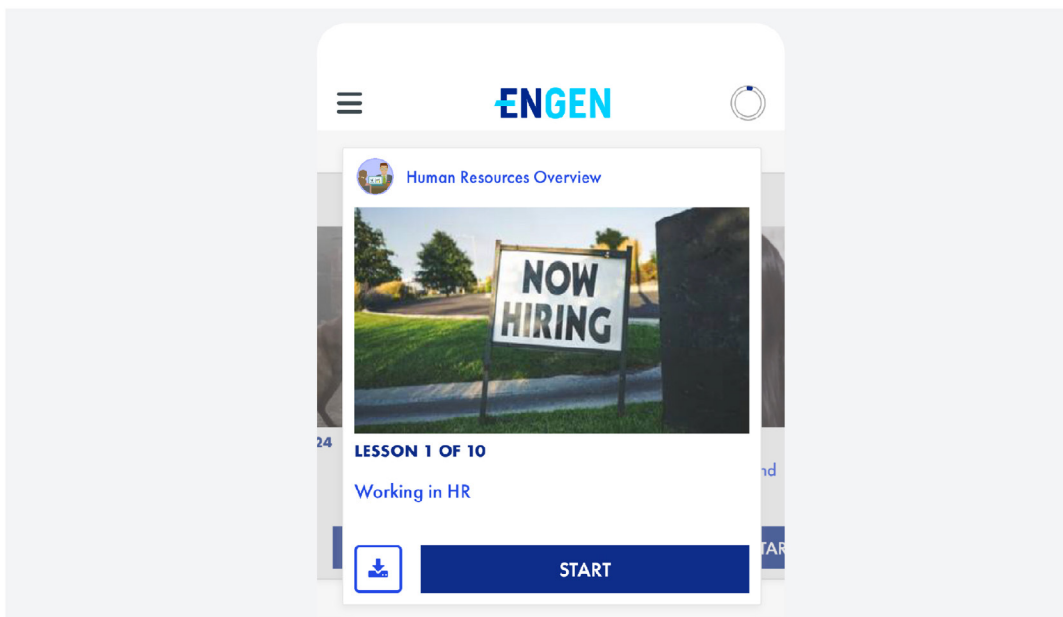
2. 该测试最多可能需要**45分钟**。准备好时开始按**确定**

3. 点击**开始**



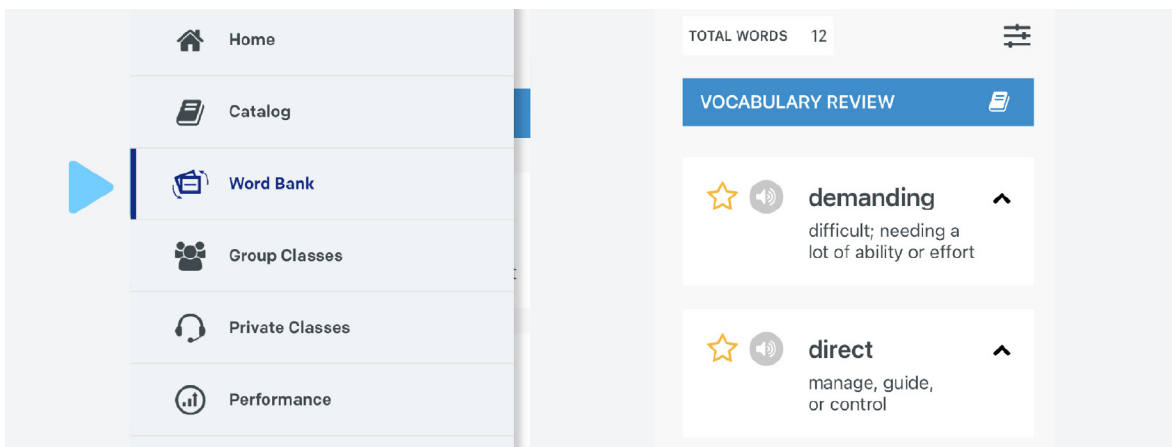
开始我的英语课程

1. 上一课！在主页上查找我的英语课程单元。点击 **开始** 开始课程。



2. 几节课后，访问词库进行复习和联系：

- > 移动应用程序：点击左上角的 = 折叠菜单，然后点击词库
- > 电脑端：在主导航菜单点击 练习 > 词库



3. 注册课程！您和您的朋友在EnGen平台看到的内容不尽相同，但你们将遵循相同的学习计划。您可以浏览目录找到符合您兴趣和目的的课程。
- > 移动应用程序：点击左上角的=折叠菜单，然后点击【目录】。搜索您感兴趣的课程，点击它并选择【注册】，然后选择【开始】。
 - > 电脑：点击【目录】来搜索您感兴趣的课程，点击它并选择【注册】，然后选择【开始】。

In this course, you will use a variety of real-life media to develop the ability to navigate the English-speaking world with confidence.

By the end of this course, you will be able to:

- Understand extended speech like TV news and short academic lectures.
- Discuss a wide variety of topics of interest with native speakers.
- Communicate with people in most public places to get information, services, and assistance.
- Read most popular news articles, social media posts, and travel documents.

Enroll

By the end of this course, you will be able to:

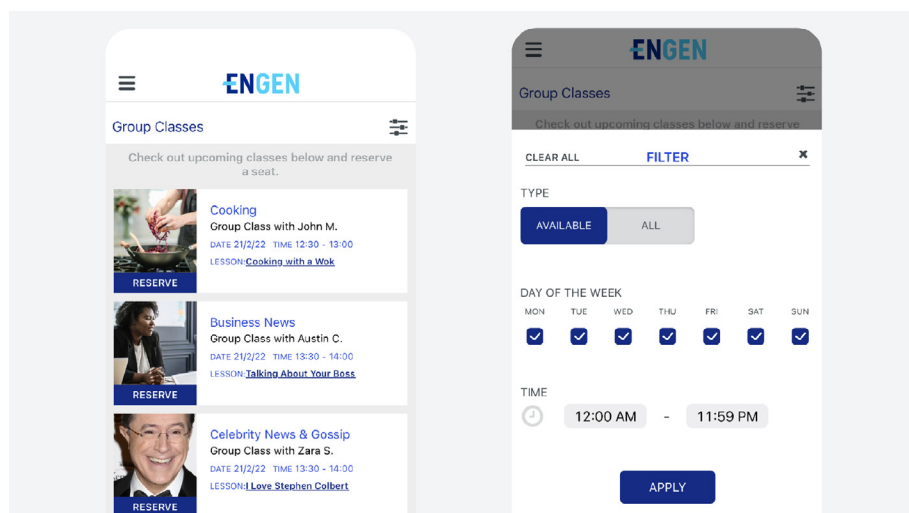
- Understand extended speech like TV news and short academic lectures.
- Discuss a wide variety of topics of interest with native speakers.
- Communicate with people in most public places to get information, services, and assistance.
- Read most popular news articles, social media posts, and travel documents.

ENROLL

4. 参加您的电脑或移动设备上的 小组课。

> 移动应用程序：点击左上角的 = 折叠菜单，然后点击 团体课。

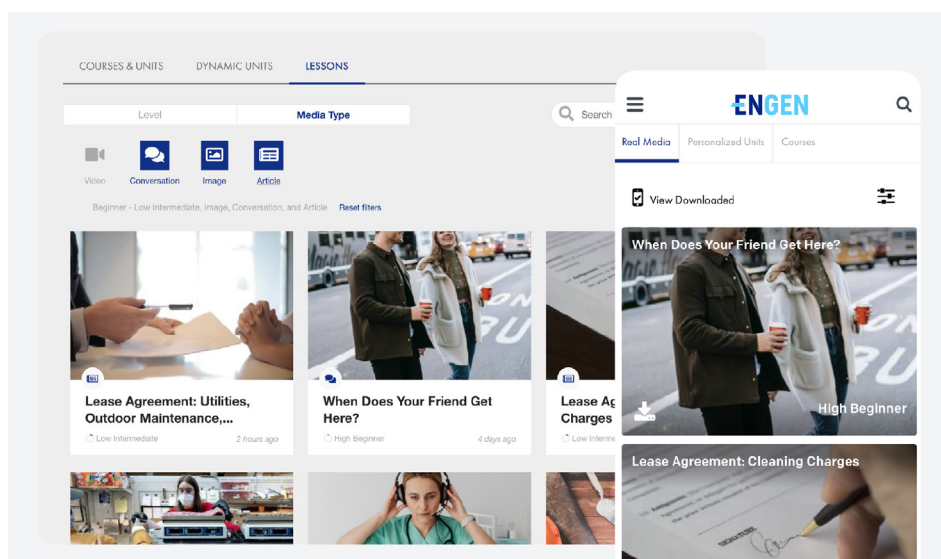
> 电脑端：在主导航菜单点击 直播教学 > 小组课



5. 在流媒体中浏览新内容和查看下载内容：

> 移动应用程序：点击左上角的 = 折叠菜单，然后点击 目录

> 电脑端：在主导航菜单点击 目录 > 课程 > 媒体类型



您的学习计划

您和您的朋友在 EnGen 平台看到的内容不尽相同，但你们将遵循相同的学习计划。

初学者每周学习清单

- 在您的课程中完成10节课

- | | |
|----------------------------|-----------------------------|
| <input type="checkbox"/> 1 | <input type="checkbox"/> 6 |
| <input type="checkbox"/> 2 | <input type="checkbox"/> 7 |
| <input type="checkbox"/> 3 | <input type="checkbox"/> 8 |
| <input type="checkbox"/> 4 | <input type="checkbox"/> 9 |
| <input type="checkbox"/> 5 | <input type="checkbox"/> 10 |

- 参加小组课

- 每周1次

- 在词库中复习您的单词

- 5分钟
- 5分钟

- 在流媒体中浏览新内容

- 视频课
- 阅读课
- 听力课
- 其他

- 思考

- 回顾您的进度

您将完成：[路径](#) | 等级：初级

课程目标	EnGen 课程	每周要求
<ul style="list-style-type: none">> 改善工作场所的沟通> 准备进一步培训	<ul style="list-style-type: none">> [公司/组织名称] 101> [公司/组织名称] 数字素养> 高阶初级英语	<p>课程中的10节课</p> <ul style="list-style-type: none">> 1节小组课> 至少4节流媒体课> 10分钟词库> 15分钟复习

中级每周学习清单

• 在您的课程中完成15节课

- 1 2 3 4 5
- 6 7 8 9 10
- 11 12 13 14 15

• 参加小组课

- 每周1次

• 在词库中复习您的单词

- 10分钟 10分钟

• 在流媒体中浏览新内容

- 2节视频课 2节阅读课 2节听力课 2节其他课

• 思考

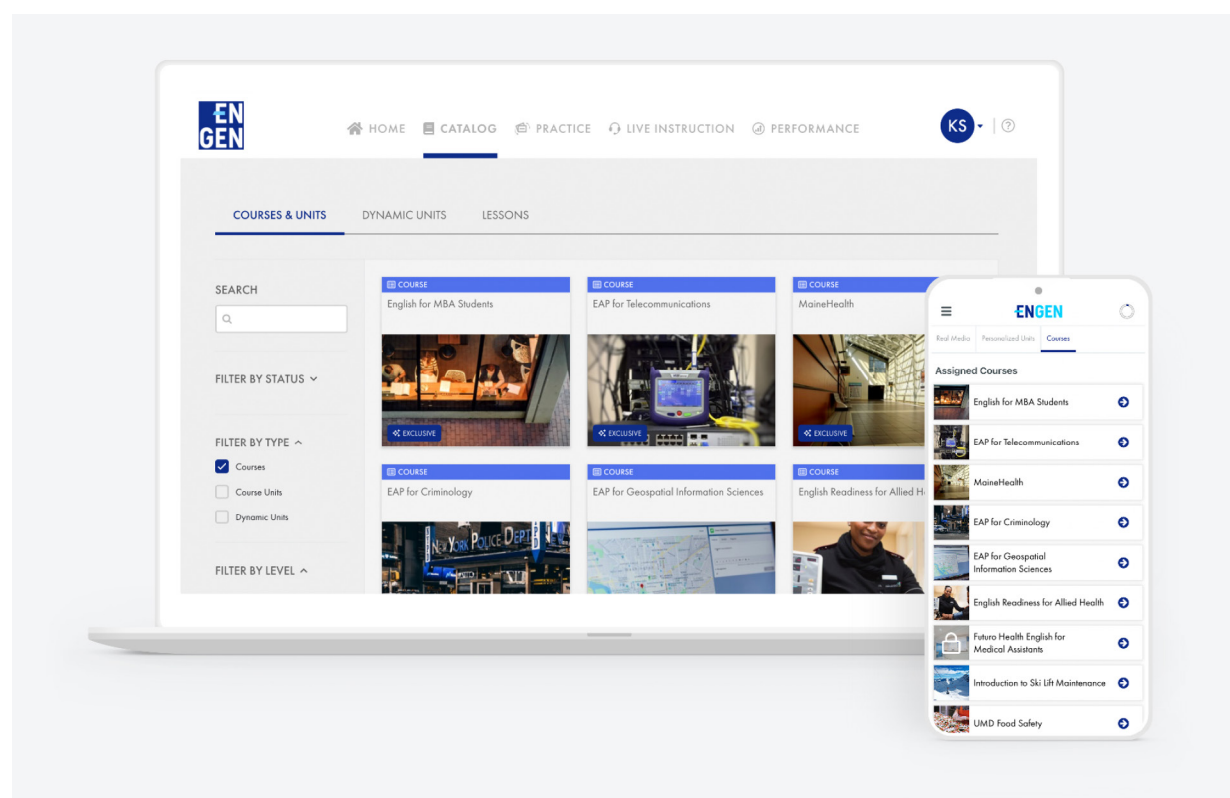
- 回顾您的进度

至此您将完成：[路径](#) | 等级：中级

课程目标	EnGen 课程	每周要求
<ul style="list-style-type: none">> 确保仓库的安全和质量> 让员工为晋升和职业发展做好准备	<ul style="list-style-type: none">> [公司/组织名称] 安全与GMPs> [公司/组织名称] 101> 一般工业安全英语> 高阶初级英语	<p>课程中的15节课</p> <ul style="list-style-type: none">> 1节小组课> 至少8节流媒体课> 20分钟词库> 15分钟复习

为了更好的理解，请完成所有课程中的所有单元

您将看到您应该完成多门课程。课程有多个单元您应该完成所有课程中的所有单元。完成每门课程后，您可以选择一门新课程。



获得额外练习

一旦完成了指定课程，您可以在 [EnGen](#) 目录中发现更多课程。

您也可以在此处找到感兴趣的主题的播放列表。

[EnGen](#) 目录的流媒体 部分有一个可以搜索的数据库，能够搜到平台上的每一条内容。

课程指南和等级

[EnGen](#) 平台包括适合不同水平的各类课程。课程主题（示例）包括：

- 通用英语
- 医疗保健
- 制造业
- 商业技能
- 一系列特定的职业路径

如需完整的课程列表，请访问[此处](#)。

常见问题解答

1. 我如何获得帮助？

可以发送电子邮件至 help@getengen.com.

2. 完成单元后我该怎么办？

去开始课程中的下一个单元。完成一门课程后，您可以选择另一门课程。EnGen 将保存您已开始的所有课程的进度。

